

Procédure de premier agrément Maîtres de stage officine ULB

RIEN DE PLUS SIMPLE !

1. Rendez-vous sur ce lien : <http://stageoff.ulb.ac.be>
2. Cliquez sur « **Créer un compte** »

3. Acceptez la charte en cliquant sur « **j'adhère et je crée mon compte** »

4. Acceptez le règlement **RGPD**

5. **Numéro national**, si vous êtes belge cliquez sur Oui et introduisez votre numéro national (donnée très importante). Dans le cas contraire, passez au point 6.

6. Introduisez un **Pseudo** et votre **adresse mail** → **Envoi immédiat d'un mot de passe** sur votre adresse mail (modifiable par la suite via le compte)

7. Consultez votre boîte mail, cliquez sur « Cliquez sur ce lien afin d'ouvrir le site... », **modifiez votre mot de passe et entrez dans votre compte Stage Off**

Voici votre login et password :

Login : test

Password : X2PxihJ2

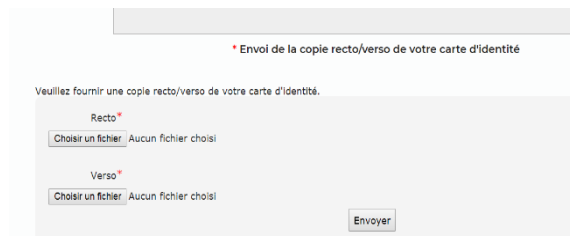
Cliquez sur ce [lien](#) afin d'ouvrir le site en y incluant vos identifiants automatiquement

8. Cliquez sur onglet « Personnel »

vous êtes agréé jusqu'au 30 septembre 2019

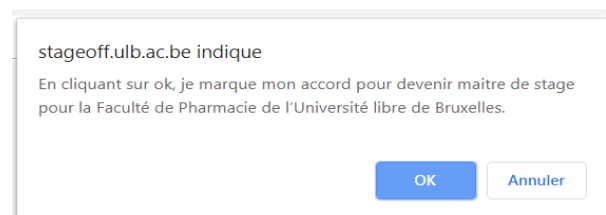
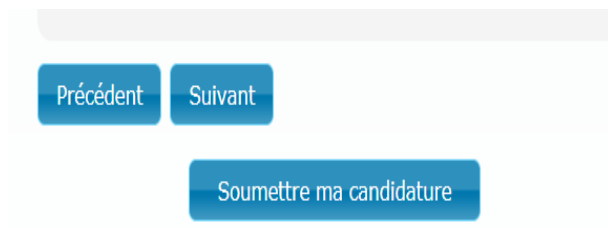


9. **Remplissez** tous les champs demandés et cliquez sur « **Suivant** » en bas de page pour passer aux autres onglets (Officine, équipe,...) et ce, **jusque l'onglet « Motivation et envoi de la carte d'identité »**



10. Après avoir **choisi les fichiers**, cliquez sur « **envoyer** »

11. **Une fois tous les champs remplis**, vous avez alors la possibilité de **cliquer sur « Soumettre ma candidature »** puis marquer votre accord en **cliquant sur « OK »**



12. **Acceptez le règlement RGPD** et **votre demande d'agrément est ainsi introduite**. Vous recevrez très rapidement une confirmation de réception des documents par mail.

J'ai lu et j'affirme avoir compris dans son intégralité les dispositions relatives au traitement de mes données (RGPD) **veuillez cocher la case pour accepter le règlement**, la fenêtre se fermera et ne réapparaîtra plus.